

QLOCKTWO® 

取扱説明書

Enjoy time
QLOCKTWO®

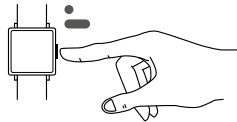
取扱説明書

QLOCKTWO [W] をご使用になる前に必ずこの取扱説明書をお読みになり、安全ガイドラインに従って下さい。この取扱説明書はオンラインでもご覧いただけます www.qlocktwo.com/info

機能と操作

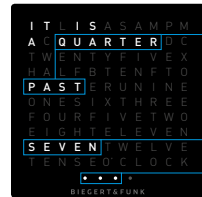
始動

QLOCKTWO [W] は、すぐに使うことができます。ボタンを一度押す (●) ことによって表示が起動します。時刻はボタンを長押し (●●) することにより設定されます。



グラフィック表示/時刻を読む

例: 7.18AM



5 言葉による 5 分間隔増進

60 時間

1 それぞれの光る点=1分プラス

表示モード、ボタンを一度押す (●)

ボタンを一度押すことにより、表示が以下のパターンで変わります。


- 時刻
- 日付
- 秒表示

設定モード、ボタンを長押し (●●)



以下の値を順次設定することが出来ます。

- 1 時間
- 5 分間隔増進
- 1 分間隔増進
- AM/PM (AM:00.01-12.00 PM:12.01-24.00)
- 月
- 日
- 年単位
- 10 年単位

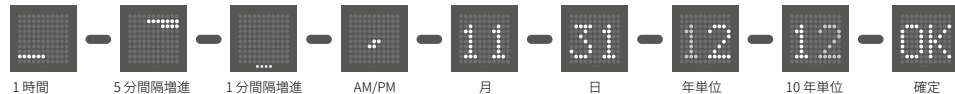
1 分単位を設定している時、同時に秒数がゼロにセットされます。このことにより、時刻を秒単位で正確に設定することが出来ます。


QLOCKTWO  は永久カレンダーを内蔵しています。月の長さとうるう年を日付表示の考慮に入れるため、始動時に月と年が設定されなければなりません。

設定モードにおけるボタン機能


3 秒間ボタンを押す () により、設定モードが起動されます。さらに一度押す () と現在調整できる時間が増加します。例: 11 時から 12 時。

次の調整可能なシーケンスに移行するためには、2 秒間ボタンを押すか、8 秒間ボタンを押さずにお待ち下さい。例: 時間から 5 分間隔の設定モード。





いつでも設定モードを終了出来ます。ボタンを4秒間押し続けて下さい () 設定モードを終了する時、設定はOKの表示で確定されます。

修理

バッテリーの交換、メンテナンス、調整、修理は、技術者のいる取扱販売店において行って下さい。ご自身で修理をしたり分解したりしないで下さい。QLOCKTWO  が正しく機能しない、もしくは故障した場合、取扱販売店またはサービスセンターに直接ご連絡下さい。


保証

QLOCKTWO  の保証期間は2年間。取扱い説明に従わずに故障が起こった痕跡が認められる場合、保証は適応されません。QLOCKTWO  が加工されたり、ケースが開けられたり、もしくは再構築されている場合も、保証は適応されません。

B&F Manufacture GmbH & Co.KGは時計の取扱説明書に従わない使用、不適切な取扱いにより起きた、一切の器物破損、人のケガ等の責任は負いかねます。

安全と取扱い

防水

QLOCKTWO  は日常生活防水5気圧までテストされています。この時計はシャワー、スイミング、もしくはダイビングには適していません。特にバッテリーの交換後や時計が強い衝撃を受けた後、防水機能のチェックを取扱販売店で定期的にお受け下さい。時計が濡れている時、ボタンを押さないで下さい。時計内に水が入った時、またはガラスが内側から曇った場合は取扱販売店にお持ち下さい。

時計をそのまま放置しますと機能しなくなる可能性があります。製品の特性により、水に濡れたり、強い光に当たったカーフレザーのストラップの寿命は短くなる可能性があります。

温度

この腕時計を作動温度の範囲を超えて使用しないで下さい。

磁気作用

この腕時計を強いマグネットフィールドの近くに置かないで下さい。例: スピーカー、携帯電話、電気調理器具、医療器具等。

振動

この腕時計を強い振動にさらさないで下さい。例: 硬い物の上に落とす、ぶつける等。

化学物質

この時計を化学物質や腐食性ガスにさらさないで下さい。テレビンやベンゼン、またはそれに類似した有機物質を含む溶媒は、腕時計を変色させたり、分裂やひび割れ等を引き起こす原因となる可能性があります。

バッテリー

バッテリーの寿命は表示の起動頻度により異なります。バッテリーの交換は、正しいバッテリーの使用とケースの防水を保証出来る専門家によって行なわれなければなりません。極端な温度、高湿度はバッテリーの寿命を短くする可能性があります。

取り除かれたバッテリーは子供が間違っで飲み込まないよう、子供の手の届かない場所に保管して下さい。

処分

バッテリーは家庭ごみとして捨てないで下さい。処分する場合、適切に処理してください。

手入れ

ケースやガラスの汚れ、汗、水などは柔らかい布で拭き取って下さい。ポリッシュクロスまたは溶剤（テレピン、ベンゼン等）は、表面を損傷しますので使わないで下さい。

定期的な点検

時計を防水状態に保つためには定期的にシールやその他の部品を交換する必要があります。その他の部品は必要に応じて交換して下さい。その際純正の部品をお求め下さい。

技術データ

日常生活防水: 検証済み 5 気圧
バッテリー: 3V ボタン電池、CR2032 タイプ
精度: ±20 秒/月
作動温度範囲: +5°Cから+35°C



技術データはエラーと変更の対象となります。
また印刷のエラーに対する責任は負いかねます。