




Перед использованием обратите внимание

Внимательно прочтите и аккуратно сохраните инструкцию по эксплуатации, чтобы обеспечить безопасное использование и долгий срок эксплуатации QLOCKTWO . Инструкцию по эксплуатации можно также найти в интернете по следующему адресу: www.qlocktwo.com/info_w.php

Гарантия


Гарантийный срок QLOCKTWO  составляет два года. При нарушении указаний данной инструкции

или при изменении, открывании или перестройке QLOCKTWO  право на предоставление гарантии утрачивается.



Указания по безопасности

ВНИМАНИЕ Материальный ущерб или неисправности при ненадлежащем использовании.



Эксплуатация

■ При попадании влаги – например, при повреждении уплотнений – электроника может претерпеть тяжелые повреждения. По этой причине мы не рекомендуем носить QLOCKTWO  под душем или

при плавании. При попадании воды внутрь или при запотевании внутренней стороны защитного стекла: не нажимать кнопку и как можно быстрее обратиться к дилеру.


- Сильное солнечное излучение может привести к выцветанию окраски кожаного ремешка. Не подвергать QLOCKTWO  прямому воздействию солнца и хранить в оригинальной упаковке.
- Магнитные поля могут привести к неисправностям. Держать QLOCKTWO  вдали от аудиоколонок, мобильных телефонов или электромагнитных кухонных приборов и медицинских аппаратов.
- Высокие температуры или высокая влажность воздуха могут привести к неисправностям или

сокращению срока эксплуатации батарейки. Информацию об условиях эксплуатации Вы найдете в главе «Технические данные».

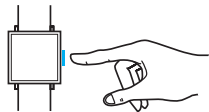
- Сотрясения и удары могут привести к повреждениям и неисправностям. Во избежание риска рекомендуется снимать QLOCKTWO  при занятиях спортом или иных физических нагрузках. При ударе (падении) следует обратиться к дилеру с целью проверки герметичности.
- Контакт с химикалиями или агрессивными газами может привести к повреждениям поверхностей. QLOCKTWO  следует держать вдали от скипидара, бензола, бытовых моющих средств или субстанций со схожими органическими растворителями.

Эксплуатация QLOCKTWO

Функции

QLOCKTWO  готов к эксплуатации сразу после распаковки и управляется кнопкой **I** (с правой стороны корпуса).

- Дисплей включается быстрым нажатием кнопки **●**.
- Долгим нажатием кнопки **●** (3 сек.) включается режим установки, см. главу «Установка времени и даты».



→ Нажимать кнопку **I** быстро и столько раз, пока не появится устанавливаемая величина (**●**).

Информация на дисплее сменяется в следующем порядке:

- Время
- Календарный день
- Секунды

Считывание показаний времени

Пример отображаемого времени: 7:18 ч




Час

Отображение пятиминутными интервалами

Каждая светящаяся точка = 1 минута позже

Установка времени и даты

В QLOCKTWO  установлен «вечный» календарь. Чтобы продолжительность месяцев и високосные годы были приняты во внимание, следует установить месяц и год.

- Режим установки **●** включается посредством долгого нажатия кнопки (3 сек.).
- Установленная в данный момент величина может быть увеличена посредством короткого нажатия кнопки **●**: например, смена показания часов с 11 ч. до 12 ч
- Чтобы установить следующую величину: Осуществить долгое нажатие кнопки **I** (2 сек.) **●** или подождать 8 секунд.
- Режим настройки может быть завершен в любое время путем долгого нажатия кнопки **●** (4 сек.).




Пример:

Время и дата должны быть установлены на следующие величины:

- Время: 15:52 ч
- Дата: 15.09.2016 г

1




Отображаемые часы:

Установка производится по принципу отображения.

- Осуществить долгое нажатие кнопки **I** (3 сек.).
- Быстро **●** нажать **I** несколько раз.

2



Пятиминутные интервалы:

Установка производится по принципу отображения.

- Осуществить долгое нажатие кнопки **I** (2 сек.).
- Быстро ● нажать **I** несколько раз.

3



Одноминутные интервалы:

При установке минут секунды сбрасываются на 0.

- Осуществить долгое нажатие кнопки **I** (2 сек.).
- Быстро ● нажать **I** несколько раз.

4



AM/PM:

- Настроить AM (с 00:01 ч. до 12:00 ч.) или
- PM (с 12:01 ч. до 24:00 ч.).
- Осуществить долгое нажатие кнопки **I** (2 сек.).
- Быстро ● нажать **I** несколько раз.

5



Месяц:

- Осуществить долгое нажатие кнопки **I** (2 сек.).
- Быстро ● нажать **I** несколько раз.

6



День:

- Осуществить долгое нажатие кнопки **I** (2 сек.).
- Быстро ● нажать **I** несколько раз.

7



Число года: единицы:

- Осуществить долгое нажатие кнопки **I** (2 сек.).
- Быстро ● нажать **I** несколько раз.

8



Число года: десятки:

- Осуществить долгое нажатие кнопки **I** (2 сек.).
- Быстро ● нажать **I** несколько раз.

9



Сохранить настройки:

- Осуществить долгое нажатие кнопки **I** (2 сек.) или подождать 8 секунд.
- Режим установки закончен, и установленные величины сохраняются.

Чистка

Полировочное сукно или растворители - например, скипидар или бензол - могут привести к повреждениям поверхностей. Вытирать грязь, пот и воду с корпуса и стекла следует при помощи мягкой тряпки.

Замена батарейки, технический уход, ремонт

Замена батарейки и уплотнений, технический уход и ремонтные работы должны поручаться исключительно дилеру или производителю. Контактные данные указаны на оборотной стороне инструкции по эксплуатации.

Утилизация



Электрические приборы, батарейки и т. п. не должны выбрасываться вместе с бытовым мусором. Необходимо придерживаться региональных правил по утилизации. Ваш дилер обязан принять продукт обратно.

Технические данные

Мы оставляем за собой права на ошибки и внесение изменений в технические данные. Мы не несем ответственности за опечатки или ошибки.

Модель: QLOCKTWO W

Стекло: закаленное минеральное стекло

Корпус: нержавеющая сталь

Вес: прибл. 50 г

Температура эксплуатации: от +5 °C до +35 °C

Тип батарейки: Кнопочная батарейка 3 В, тип CR2032

Срок эксплуатации батарейки: прибл. 1.5 года

(в зависимости от использования)

Водонепроницаемость: проверена при давлении до 5 бар

Точность хода: ±20 секунд в месяц

Дилер / дата

BIEGERT & FUNK

B&F Manufacture GmbH & Co. KG
Schwaebisch Gmuend, Germany

© All rights reserved
www.qlocktwo.com