

QLOCKTWO® 

QLOCKTWO® 

ליהנות מהזמן

הוראות שימוש



כדי להנות מ-QLOCKTWO [W] בבטיחות ולאורך זמן יש לקרוא את ההוראות ולשמור עליהן בקפידה. הוראות הפעלה זמינות גם באינטרנט:
www.qlocktwo.com → Information

אחריות

תקופת אחריות ל-QLOCKTWO [W] היא שנתיים. שימוש ב-QLOCKTWO [W] שלא בהתאם להוראות הפעלה, ביצוע שינויים בו או פתיחתו יגרמו לפגיעת תוקף האחריות.

הוראות בטיחות

שים לב, שימוש בלתי תקין עלול לגרום נזק לשעון ולהוביל לתקלות.

אחזקה

- חדירת לחות, למשל דרך אטם פגום, עלולה לגרום נזק חמור לאלקטרוניקה. לכן אנו ממליצים לא להשתמש ב-QLOCKTWO [W] במקלחת או בזמן שחייה. במקרה חדירת מים לתוך השעון או הצטברות אדים על הצד הפנימי של הזכוכית יש להימנע מלחיצה על הכפתור ולפנות לשירות בהקדם.
- קרינת שמש חזקה עלולה לגרום לשינוי צבע העור של הרצועה. יש לאחסן את QLOCKTWO [W] באריזה המקורית ולהימנע מחשיפתו לקרינת שמש ישירה.

- שדות מגנטיים עלולים לגרום לתקלות. יש לאחסן את QLOCKTWO [W] הרחק מרמקולים, טלפונים ניידים, מכשירי מטבח אלקטרומגנטיים או מכשור רפואי.
- טמפרטורות גבוהות או לחות גבוהה עלולות לגרום לתקלות או לקצר את חיי הסוללה. מידע על סביבת הפעלה מופיע בפרק "מפרט טכני".
- רטט או זעזוע עלול לגרום נזק ולהוביל לתקלות. ליתר ביטחון אין להשתמש ב-QLOCKTWO [W] במהלך ספורט או פעילות גופנית אחרת. אחרי הזעזוע (הנפילה) יש לבצע בדיקת האטימות על ידי נציג השירות.
- מגע עם כימיקלים או גזים מאכלים עלול לגרום נזק למשטחים. יש למנוע מגע של QLOCKTWO [W] עם טרפנטין, בנזול, חומרי ניקוי או חומרים עם ממסים אורגניים דומים.

ניקוי

מטליות הברקה או ממסים, כגון טרפנטין ובנזול, עלולות לגרום נזק למשטחים. כדי להסיר לכלוך, זיעה ומים מגוף השעון או מהזכוכית יש להשתמש במטלית רכה.

החלפת הסוללה, תחזוקה, תיקונים

יש לבצע את החלפת הסוללה, החלפת האטם, תחזוקה ותיקונים רק על ידי נציג השירות או היצרן. מידע ליצירת קשר מופיע בגב ההוראות.

סילוק



אסור להשליך ציוד חשמלי, סוללות וכו' עם אשפה ביתית. יש לציית לדרישות התקנות המקומיות לגבי סילוק אשפה. הסוחר שלך חייב לקבל את הציוד הנמכר בחזרה.

מפרט טכני

דגם:

זכוכית:

גוף:

משקל:

טמפרטורת הפעלה:

סוג הסוללה:

35

39

היי הסוללה:

עמידות למים:

דיוק:



QLOCKTWO W

זכוכית מחוסמת

פלדה אל-חלד

כ-50 גרם

5°C עד 35°C

3V, CR2032 : סוללת כפתור

3V, CR2430 : סוללת כפתור

תלוי באופן השימוש

בדוקה עד 5 בר

±20 שניות בחודש


הפעלת QLOCKTWO W

פונקציות

ניתן להפעיל את QLOCKTWO W באופן מיידי על ידי הכפתור ● בצד ימין של הגוף.

▪ לחיצה קצרה ● מפעילה את התצוגה.

▪ לחיצה ארוכה ● (3 שניות) מפעילה את מצב הכיוון, ראה פרק "כיוון שעה ותאריך".



לחץ לחיצה קצרה על

הכפתור ● כמה פעמים.

התצוגה משתנה בסדר

הבא:

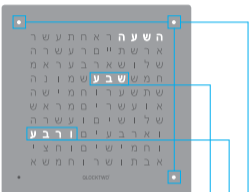
▪ שעה

▪ תאריך

▪ שניות

הצגת השעה

תצוגה לדוגמה: השעה 7:18



שעה

תצוגה בפרקי זמן של 5 דקות


כל נקודה זוהרת

= דקה 1 מאוחר יותר


כיוון שעה ותאריך

בשעון QLOCKTWO W יש לוח שנה לתמיד. כדי לקחת בחשבון אורך החודש ושנים מעוברות יש לכוון את החודש ואת השנה.


- לחיצה ארוכה (3 שניות) מפעילה את מצב הכיוון.
- לחיצה קצרה מגדילה את הערך המכוון, למשל מ-11 ל-12 שעות.
- כדי לעבור לערך הבא יש ללחוץ לחיצה ארוכה (2 שניות) על הכפתור או להמתין 8 שניות.
- ניתן לצאת ממצב הכיוון על ידי לחיצה ארוכה (4 שניות).




- דוגמה:**
- יש לכוון שעה ותאריך לערכים הבאים:
 - שעה: 15:52
 - תאריך: 15.03.2017



- שעה:**
- הכיוון נעשה לפי אופן התצוגה.
- לחץ לחיצה ארוכה (3 שניות) על הכפתור
 - לחץ לחיצה קצרה על הכפתור



- פרקי זמן של 5 דקות:**
- הכיוון נעשה לפי אופן התצוגה.
- לחץ לחיצה ארוכה (2 שניות) על הכפתור
 - לחץ לחיצה קצרה על הכפתור



- פרקי זמן של דקה 1:**
- כיוון הדקות מוביל לאיפוס השניות.
- לחץ לחיצה ארוכה (3 שניות) על הכפתור
 - לחץ לחיצה קצרה על הכפתור



- PM/AM (לפנה"צ/אחה"צ):**
- כיוון השעה לפנה"צ (מהשעה 00:01 עד השעה 12:00) או אחה"צ (מהשעה 12:01 עד השעה 24:00)
- לחץ לחיצה ארוכה (2 שניות) על הכפתור
 - לחץ לחיצה קצרה על הכפתור



- חודש:**
- לחץ לחיצה ארוכה (2 שניות) על הכפתור
 - לחץ לחיצה קצרה על הכפתור

ייתכנו שגיאות ושינויים בפרטי המוצר ללא הודעה מראש. היצרן מסיר מעצמו כל אחריות לטעויות דפוס ושגיאות.

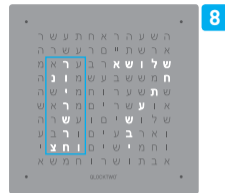
מחון מצב סוללה:

הכיוון נעשה לפי אופן התצוגה.

- לחץ לחיצה קצרה ● על הלחצן
- לחץ לחיצה ארוכה ● (5 שניות) על הכפתור

שנה, ספרת העשרות:

- לחץ לחיצה ארוכה ● (2 שניות) על הכפתור
- לחץ לחיצה קצרה ● על הכפתור כמה פעמים



8

יום:

- לחץ לחיצה ארוכה ● (2 שניות) על הכפתור
- לחץ לחיצה קצרה ● על הכפתור כמה פעמים



6

שמירת ההגדרות:

- לחץ לחיצה ארוכה ● (2 שניות) על הכפתור או המתן 8 שניות.
- מצב הכיוון מסתיים וההגדרות נשמרות.



9

שנה, ספרת האחדות:

- לחץ לחיצה ארוכה ● (2 שניות) על הכפתור
- לחץ לחיצה קצרה ● על הכפתור כמה פעמים



7

ריק ← מלאה

76 - 100 %



51 - 75 %



26 - 50 %



1 - 25 %



BIEGERT & FUNK

B&F Manufacture GmbH & Co. KG
Alemannenstr. 65, DE-73529 Schwäbisch Gmünd
Made in Germany / © All rights reserved
www.qlocktwo.com