

QLOCKTWO® 

QLOCKTWO® 

Bucurați-vă de timpul dumneavoastră

Instrucțiuni de utilizare



Citiți cu atenție și păstrați instrucțiunile pentru o utilizare sigură și îndelungată a ceasului QLOCKTWO [W]. Instrucțiunile de utilizare vă stau la dispoziție și pe Internet:
www.qlocktwo.com → Information

Servicii de garanție

Perioada de garanție pentru QLOCKTWO [W] este de doi ani. În cazul nerespectării indicațiilor din aceste instrucțiuni de utilizare sau la modificarea, deschiderea sau alterarea ceasului QLOCKTWO [W], se pierde dreptul de garanție.

Instrucțiuni de siguranță

ATENȚIE! Pagube materiale sau defecte în cazul utilizării neregulamentare.

Manipularea

- Umiditatea pătrunsă, de ex. în cazul garniturilor defecte, poate cauza defecțiuni grave la sistemul electronic. De aceea vă recomandăm să nu purtați QLOCKTWO [W] la duș sau la înot. Dacă pătrunde apă în ceas sau se aburește partea interioară a sticlei: nu acționați tasta și adresați-vă cât mai repede unui magazin de specialitate.
- Razele puternice ale soarelui pot cauza decolorări la cureaua din piele. Nu lăsați ceasul QLOCKTWO [W] în bătaia directă a soarelui și păstrați-l în ambalajul original.

- Câmpurile magnetice pot provoca disfuncții. Păstrați ceasul QLOCKTWO [W] la distanță de difuzoare, telefoane mobile sau aparate de bucătărie și aparate medicale electromagnetice.
- Temperaturile înalte sau umiditatea ridicată a aerului pot cauza defecțiuni sau o reducere a duratei de viață a bateriei. Pentru informații privind mediul de funcționare, vezi capitolul „Date tehnice”.
- Zguduiele sau loviturile pot cauza avarii sau defecțiuni. Pentru siguranță, nu purtați ceasul QLOCKTWO [W] la sport sau la alte activități corporale. După o lovitură (cădere) se recomandă verificarea etanșeității la un magazin de specialitate.

- Contactul cu substanțe chimice sau gaze iritante poate cauza deteriorarea suprafețelor. Feriți ceasul QLOCKTWO [W] de terpenină, benzen, agenți de curățare domestici sau substanțe cu solvenți organici.

Curățarea

Lavetele de lustruire sau solvenții, de ex. terpenină, benzen, pot cauza deteriorarea suprafețelor. Curățați murdăria, transpirația și apa de pe carcasă și sticlă cu o lavetă moale.

Înlocuirea bateriei, întreținerea, reparațiile

Înlocuirea bateriei și a garniturilor, întreținerea și lucrările de reparații se vor efectua doar la un magazin de specialitate sau la producător. Datele de contact sunt pe versoul instrucțiunilor de utilizare.

Eliminarea



Depunerea aparatelor electrice, a bateriilor etc. la gunoiul menajer este interzisă. Respectați prevederile locale pentru managementul deșeurilor! Reprezentantul dvs. comercial este obligat să primească înapoi ceasul și ambalajul.

Date tehnice

Model: QLOCKTWO **W**

Geamul: sticlă minerală întărită

Carcasa: oțel inoxidabil

Greutate: cca 50 g

Operarea, temperatura: între +5°C și +35°C

Baterie, tip: pastilă 3V,

QLOCKTWO **W**35: tip CR2032

QLOCKTWO **W**39: tip CR2430

Baterie, durată de utilizare: în funcție de durata de utilizare

Impermeabilitate la apa: verificată până la 5 bari

Exactitate: ±20 secunde/lună

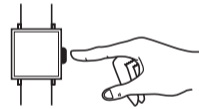


Operarea ceasului QLOCKTWO **W**

Funcții

Ceasul QLOCKTWO **W** poate fi utilizat imediat fiind acționat cu tasta **W** (partea dreaptă a carcasei).

- O apăsare scurtă a tastei **W** activează afișajul.
- O apăsare lungă a tastei **W** (3 sec.) activează modul de reglare, vezi capitolul "Reglarea orei și datei".

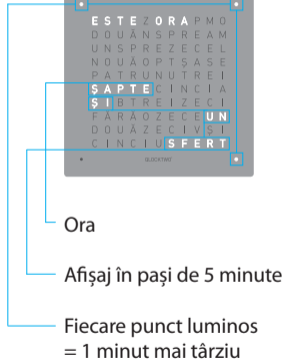
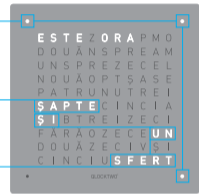


Apăsați scurt tasta **W** de mai multe ori. Afișajul se modifică după următorul model:

- ora
- ziua calendaristică
- secunde






Citirea orei

Afișaj de exemplu: ora 7:18



Reglarea orei și a datei

QLOCKTWO **W** dispune de un „calendar perpetuu”. Pentru a fi luate în considerare lungimile diferite ale lunilor și anii bisecți, trebuie setate luna și anul.


- O apăsare lungă a tastei  (3 sec.) activează modul de reglare.
- O apăsare scurtă a tastei  crește valoarea setată momentan: orele de ex. de la unsprezece la doisprezece.
- Pentru setarea următoarei valori: Apăsați tasta  lung  (2 sec.) sau așteptați 8 sec.
- Printr-o apăsare lungă a tastei  (4 sec.) se poate încheia oricând modul de reglare.



Exemplu:

Se intenționează modificarea timpului și a datei la următoarele valori:





- Timp: ora 15:52
- Data: 15.03.2017

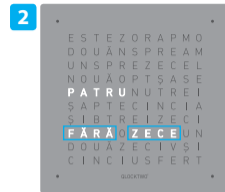


1

Oră:

Reglarea se face pe principiul afișării.





- Apăsați tasta  lung  (3 sec.).
- Apăsați tasta  scurt  de mai multe ori.



2

Pași de câte 5 minute:

Reglarea se face pe principiul afișării.





- Apăsați tasta  lung  (2 sec.).
- Apăsați tasta  scurt  de mai multe ori.




3

Pași de câte 1 minute:

La reglarea minutelor se resetează secunde la 0.





- Apăsați tasta  lung  (2 sec.).
- Apăsați tasta  scurt  de mai multe ori.



4

AM/PM:





Reglați **AM** (de la ora 00:01 până la ora 12:00) sau **PM** (de la ora 12:01 până la ora 24:00).


- Apăsați tasta  lung  (2 sec.).
- Apăsați tasta  scurt  de mai multe ori.



5

Luna:

- Apăsați tasta  lung  (2 sec.).
- Apăsați tasta  scurt  de mai multe ori.



6 Ziua:
 → Apăsați tasta **lung** (2 sec.).
 → Apăsați tasta **scurt** de mai multe ori.



8 Zeci an:
 → Apăsați tasta **lung** (2 sec.).
 → Apăsați tasta **scurt** de mai multe ori.



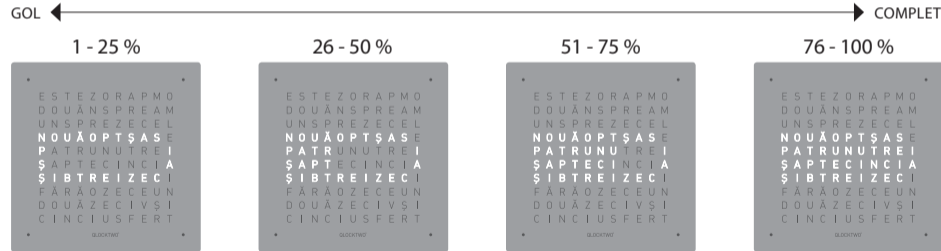
7 Unități an:
 → Apăsați tasta **lung** (2 sec.).
 → Apăsați tasta **scurt** de mai multe ori.



9 Memorare reglare:
 → Apăsați tasta **lung** (2 sec.) sau așteptați 8 sec.
 Modul de reglare este încheiat și reglările sunt memorate.

Indicator de stare a bateriei:
 Reglarea se face pe principiul afișării.
 → Apăsați tasta **scurt** .
 → Apăsați tasta **lung** (5 sec.).

Ne rezervăm dreptul la modificări tehnice și nu răspundem de eventuale greșeli. Nu răspundem pentru greșeli de tipar sau erori.



BIEGERT & FUNK

B&F Manufacture GmbH & Co. KG
Alemannenstr. 65, DE-73529 Schwäbisch Gmünd
Made in Germany / © All rights reserved
www.qlocktwo.com